

BOLETIM INFORMATIVO NISE DA SILVEIRA

REDE DE ATENÇÃO PSICOSSOCIAL

SEGUNDO
QUADRIMESTRE DE

2024



Rio
PREFEITURA

SAÚDE



Sistema
Único
de Saúde

Rio de Janeiro, Maio a Agosto de 2024



Esta obra é disponibilizada nos termos da Licença Creative Commons – Atribuição Não Comercial 4.0 Internacional E permitida a reprodução parcial ou total desta obra, desde que para uso não comercial e com a citação da fonte. A responsabilidade pelas direitos autorais de textos e imagens desta obra é da área técnica.

© 2024 Secretária Municipal de Saúde do Rio de Janeiro.

Prefeitura da Cidade de Rio de Janeiro / Secretaria Municipal de Saúde (SMS-Rio) / Subsecretaria de Atenção Hospitalar, Urgência e Emergência (SUBHUE) / Superintendência de Saúde Mental (SSM)

Rua Ulisses Guimarães, 300, Cidade Nova, Rio de Janeiro/RJ – CEP 20211-225

1ª Edição

Prefeito
Eduardo Paes

Secretário Municipal de Saúde
Daniel Soranz

Subsecretário Executivo
Rodrigo Prado

**Subsecretário de Atenção Hospitalar,
Urgência e Emergência**
Daniel da Mata


Superintendente de Saúde Mental
Hugo Fagundes

Elaboração e Revisão Técnica

Hugo Fagundes
Clarice Furtado
Paulo Pontes
Clarissa Lima
Gilberto Sonoda
Jessica Motta
Tassia Pacheco

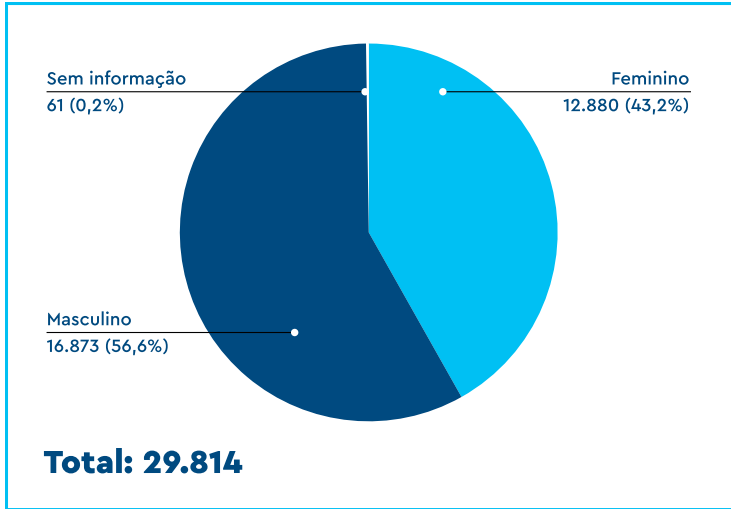
Design
Jessica Motta

Dados Sociodemográficos



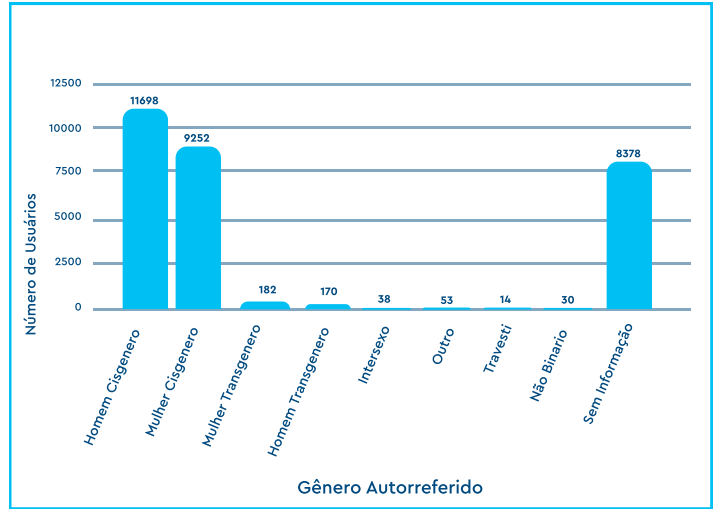
BOLETIM INFORMATIVO NISE DA SILVEIRA

1.1 Usuários ativos nos CAPS do município do Rio de Janeiro segundo sexo



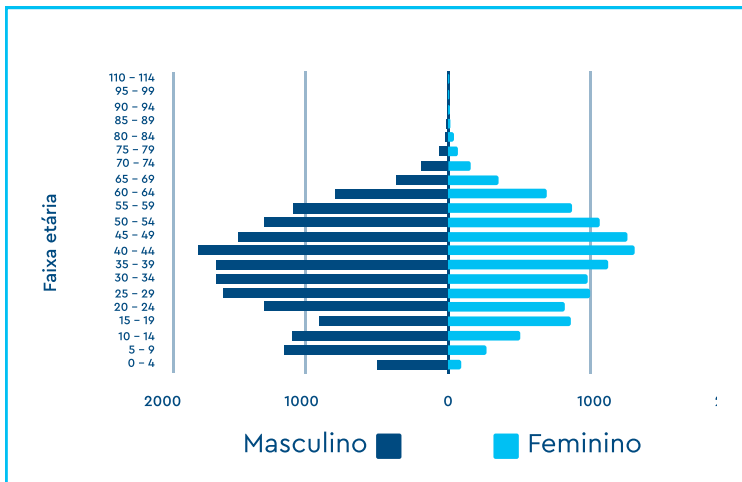
Extraído do Prontuário Carioca de Saúde Mental (SMS/RJ) em 09/10/2024

1.2 Usuários ativos nos CAPS do município do Rio de Janeiro segundo gênero



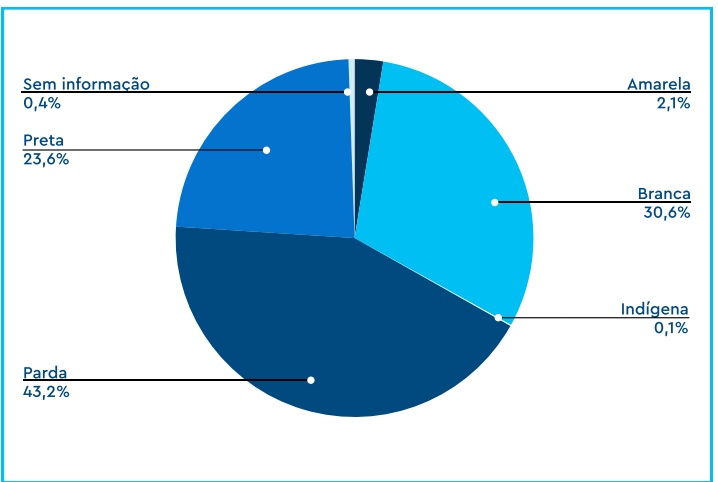
Extraído do Prontuário Carioca de Saúde Mental (SMS/RJ) em 09/10/2024

1.3 Pirâmide etária dos usuários ativos nos CAPS do município do Rio de Janeiro



Extraído do Prontuário Carioca de Saúde Mental (SMS/RJ) em 09/10/2024

1.4 Usuários ativos nos CAPS do município do Rio de Janeiro segundo raça | cor

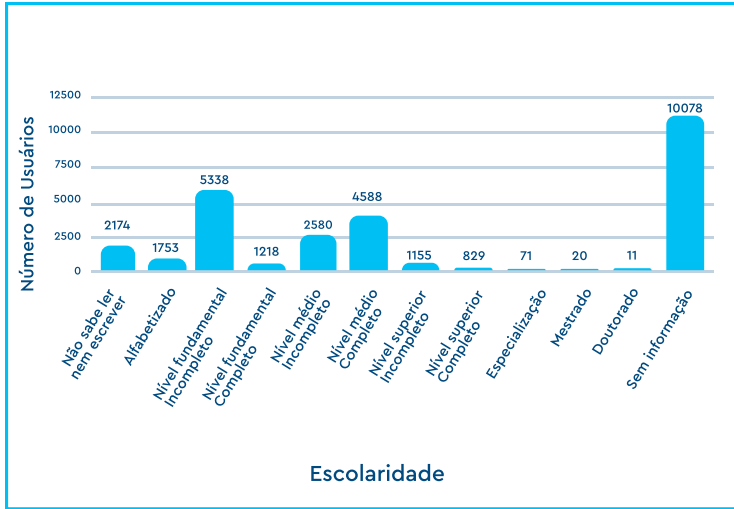


Extraído do Prontuário Carioca de Saúde Mental (SMS/RJ) em 09/10/2024

Considerando que o dado para registro no PCSM tornou-se obrigatório há mais de um ano, a completude desse dado é sempre elevada. No entanto, ao analisar a qualidade da informação, observamos discrepâncias em relação aos percentuais do censo do IBGE de 2022, especialmente na categoria "amarelos". Enquanto o PCSM registra 2,1%, o IBGE aponta apenas 0,1%, sugerindo a necessidade de aprimorar a consistência desse dado. Já nas demais categorias de raça/cor, como "indígena", os percentuais são bastante próximos, e as categorias "branca" e "preta" (pretos e pardos) apresentam valores na mesma ordem de grandeza.

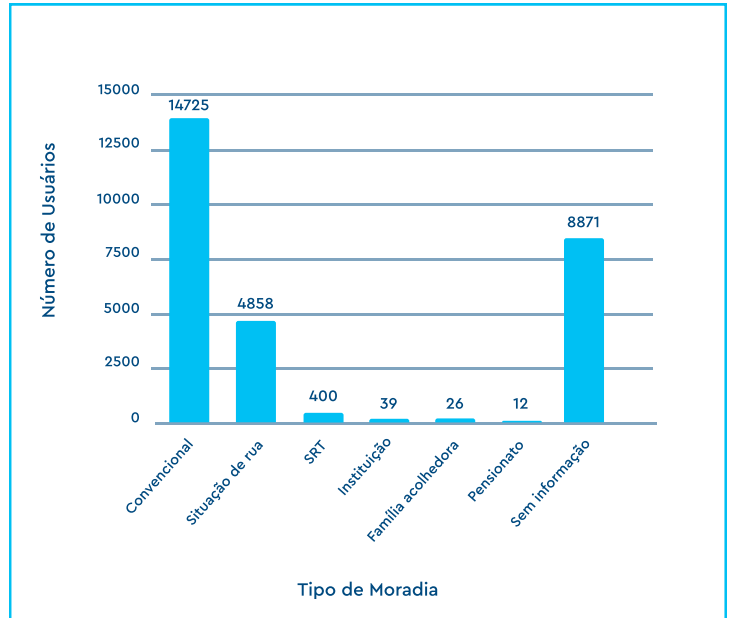
BOLETIM INFORMATIVO NISE DA SILVEIRA

1.5 Usuários ativos nos CAPS do município do Rio de Janeiro segundo o nível de escolaridade



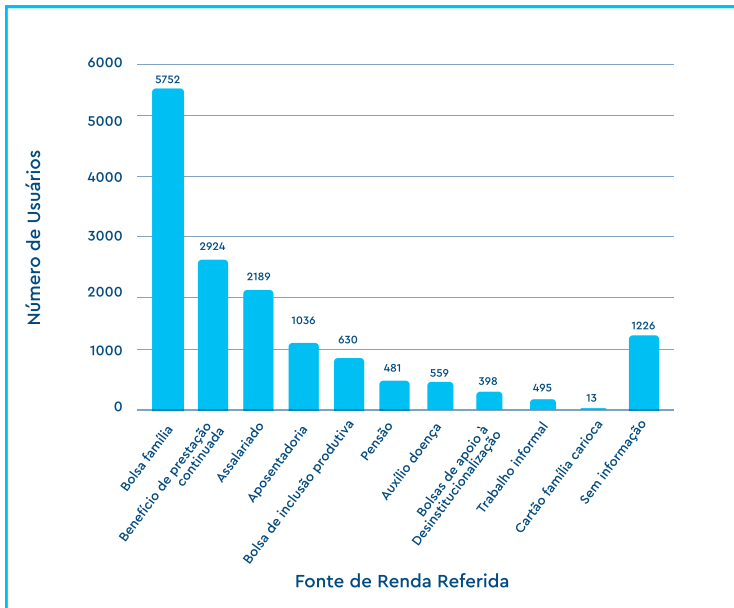
Extraído do Prontuário Carioca de Saúde Mental (SMS/RJ) em 09/10/2024

1.6 Usuários ativos nos CAPS do município do Rio de Janeiro segundo o tipo de moradia



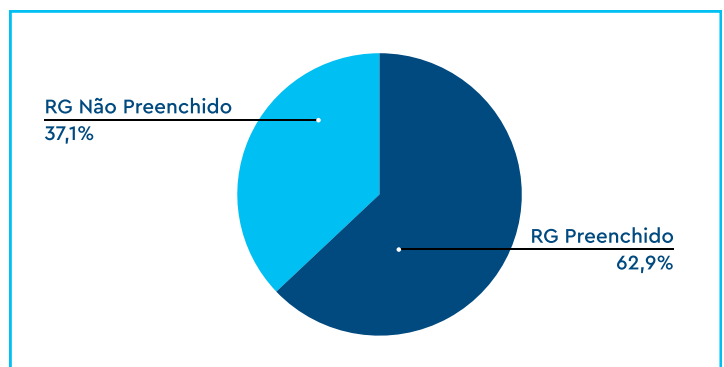
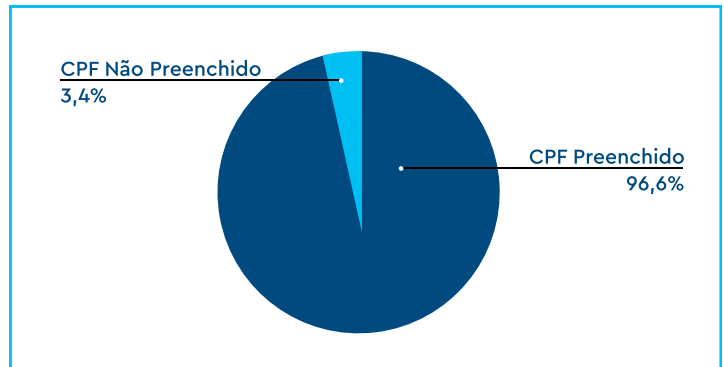
Extraído do Prontuário Carioca de Saúde Mental (SMS/RJ) em 09/10/2024

1.7 Usuários ativos nos CAPS do município do Rio de Janeiro segundo a fonte de renda referida



Extraído do Prontuário Carioca de Saúde Mental (SMS/RJ) em 09/10/2024


1.8 Usuários ativos nos CAPS do município do Rio de Janeiro segundo o registro de documentação básica



Extraído do Prontuário Carioca de Saúde Mental (SMS/RJ) em 09/10/2024

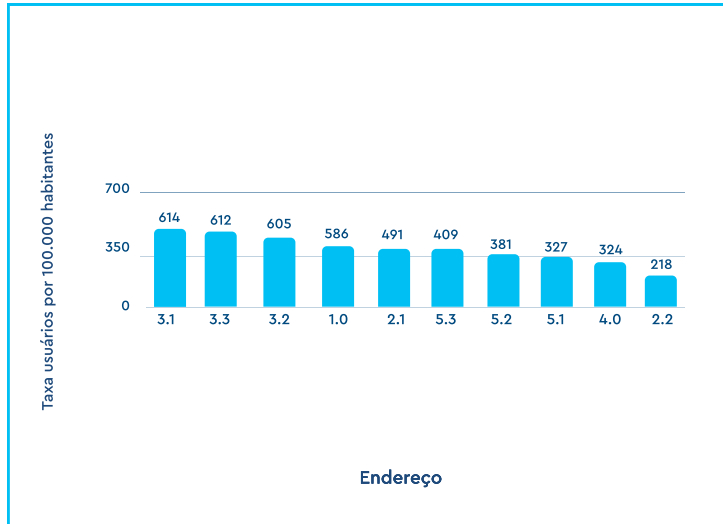
Dados do acompanhamento

Psicossocial

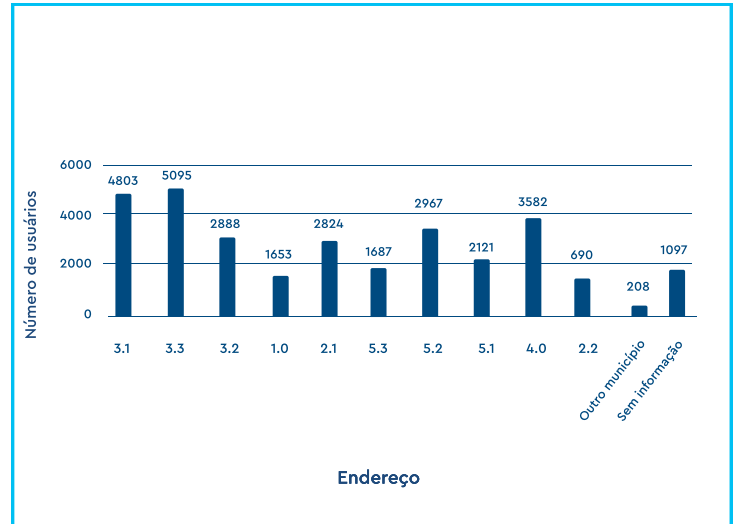


BOLETIM INFORMATIVO NISE DA SILVEIRA

2.1 Usuários ativos nos CAPS do município do Rio de Janeiro segundo o endereço

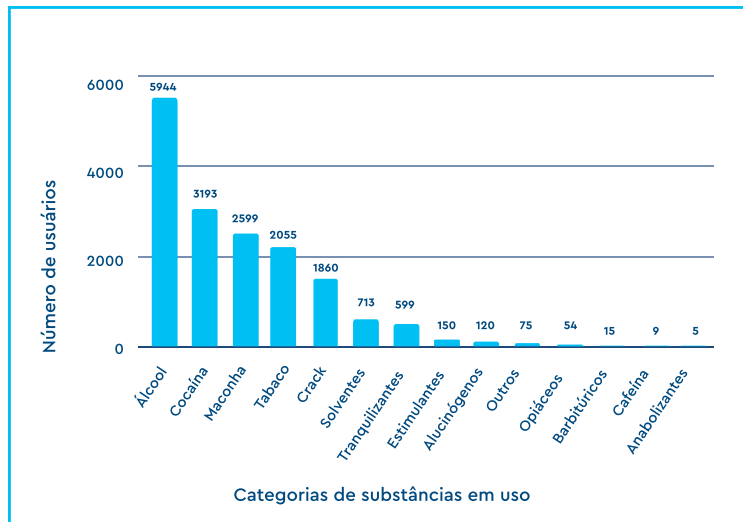


Extraído do Prontuário Carioca de Saúde Mental (SMS/RJ) em 09/10/2024



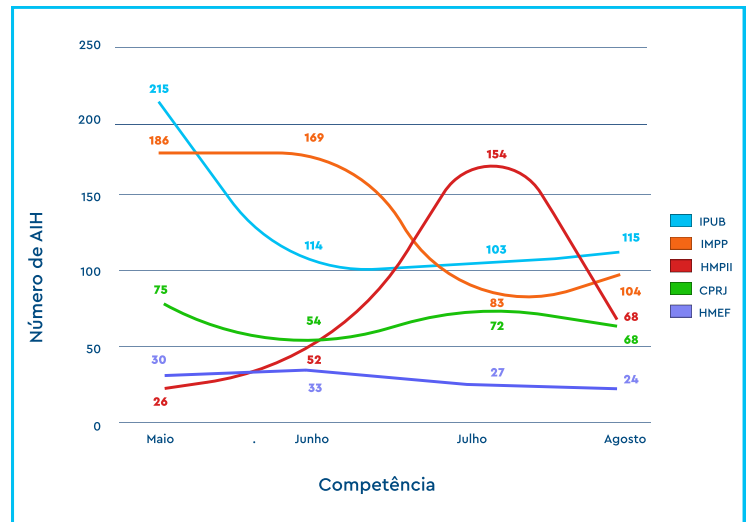
Extraído do Prontuário Carioca de Saúde Mental (SMS/RJ) em 09/10/2024

2.2 Usuários ativos nos CAPS do município do Rio de Janeiro segundo o uso de substâncias psicoativas



Extraído do Prontuário Carioca de Saúde Mental (SMS/RJ) em 09/10/2024

2.3 Internações psiquiátricas e em saúde mental no SUS no município do Rio de Janeiro



Leitos Consolidados (Período de Maio a Agosto)

IPUB	IMPP	CPRJ	HMPII	HMEF
75	50	23	19	15

Extraído do TABNET em 09/10/2024

BOLETIM INFORMATIVO NISE DA SILVEIRA

2.4 Notificações de lesões autoprovocadas por ciclo de vida e A.P.

CICLO DE VIDA	1.0	2.1	2.2	3.1	3.2	3.3	4.0	5.1	5.2	5.3	Ignorado	TOTAL
0 a 9 anos – Criança	1		1	9	3	18	5	18	42	7	2	106
10 a 19 anos – Adolescente	14	27	12	119	46	100	86	85	79	53	6	626
20 a 24 anos – Jovem	9	29	8	78	42	73	72	76	83	61	3	524
25 a 59 anos – Pessoa Adulta	41	59	28	187	119	191	165	227	251	203	26	1500
60 anos ou mais – Pessoa Idosa	1	8	3	16	6	13	18	12	12	8	4	102
Ignorado	0	17		2			8		82	5		66
Total	66	140	52	411	216	395	354	494	543	337	41	2924

Extraído do Monitor Carioca (Plataforma SUBPAV) em 09/10/2024

2.5 Notificações de violência sexual por ciclo de vida e A.P.

CICLO DE VIDA	1.0	2.1	2.2	3.1	3.2	3.3	4.0	5.1	5.2	5.3	Ignorado	TOTAL
0 a 9 anos – Criança	12	25	14	70	33	68	77	66	90	45	1	501
10 a 19 anos – Adolescente	13	4	7	55	19	24	30	30	73	34	1	290
20 a 24 anos – Jovem		9		9		5	20	6	69			118
25 a 59 anos – Pessoa Adulta	7	15	3	15	7	20	22	11	16	20	1	137
60 anos ou mais – Pessoa Idosa	33	50	34	47	32	42	54	26	43	20	7	388
Ignorado		4	2			2	2	3		1		14
Total	65	107	60	196	91	161	205	142	291	120	10	1468

Extraído do Monitor Carioca (Plataforma SUBPAV) em 09/10/2024

2.6 Dados da avaliação de suspeita de Autismo

AVALIAÇÃO	NÚM.	(%)
Agendamento realizado	1867	100%
Compareceram à unidade	1416	75,84%
Avaliação concluída*	1005	70,97%
Acompanhamento CAPSi**	419	41,69%
Acompanhamento APS**	563	56,02%
Diagnóstico de TEA**	300	29,85%

* Entre aqueles que compareceram à unidade.

** Entre aqueles que concluíram a avaliação.

Extraído do Prontuário Carioca de Saúde Mental (SMS/RJ) em 09/10/2024

2.7 Número de solicitações no SISREG por território adstrito dos Deambulatórios

DEAMBULATORIO	24 05 2024	30 08 2024	%
DEAMB ABOLIÇÃO/ ENG DE DENTRO AP 3.2	4	11	64%
DEAMB ANCHIETA AP 3.3	9	2	-350%
DEAMB GUARATIBA AP 5.2	76	15	-407%
DEAMB IJ VIGARIO PENHA AP 3.1*	68	35	-94%
DEAMB MARACANÃ AP 2.2	91	46	-98%
DEAMB PENHA AP 3.1	32	23	-39%
DEAMB ROCHA MIRANDA/ IRAJÁ AP 3.3	317	87	-264%
DEAMB SENADOR CAMARÁ AP 5.1	97	58	-67%
DEAMB SEPETIBA AP 5.3	199	18	-1006%
DEAMB TANQUE AP 4.0	50	17	-194%
DEAMB ZONA PORTUÁRIA AP 1.0	113	76	-49%
Total	1056	388	-132%

Extraído do SISREG em 09/10/2024


2.8 Oferta de vagas de primeira vez por Deambulatórios

UNIDADES EXECUTANTES	MAIO	JUNHO	JULHO	AGOSTO	TOTAL
DEAMB ABOLIÇÃO/ ENG DE DENTRO AP 3.2	117	72	68	71	328
DEAMB ANCHIETA AP 3.3	39	53	52	27	171
DEAMB GUARATIBA AP 5.2	58	52	33	20	163
DEAMB IJ VIGARIO PENHA AP 3.1 *	40	45	47	28	160
DEAMB MARACANÃ AP 2.2	48	28	16	42	134
DEAMB PENHA AP 3.1	65	61	80	70	276
DEAMB ROCHA MIRANDA/ IRAJÁ AP 3.3	43	53	76	71	243
DEAMB SENADOR CAMARÁ AP 5.1	54	56	51	48	209
DEAMB TANQUE AP 4.0	49	90	80	106	325
DEAMB ZONA PORTUÁRIA AP 1.0	82	89	87	83	341
Total	595	599	599	582	2350

* Apenas infante juvenil

Extraído do SISREG em 09/10/2024

Dados do Cuidado à
**População em
Situação de Rua**



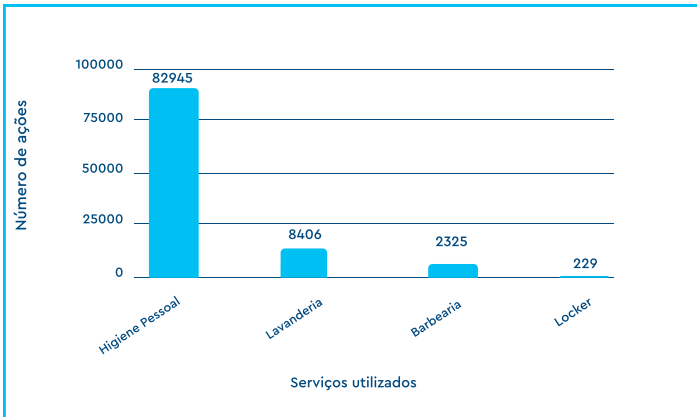
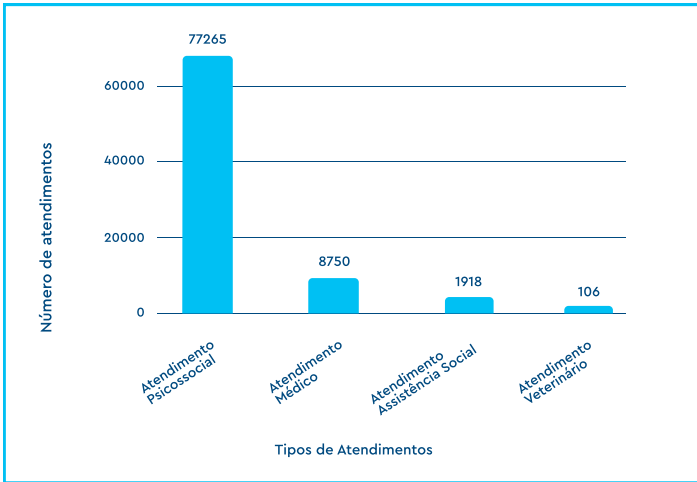
BOLETIM INFORMATIVO NISE DA SILVEIRA

3.1 Número de pessoas em situação de rua acompanhadas por tipologia de CAPS

TIPOS DE CAPS	Nº DE USUÁRIOS
CAPS II	123
CAPS III	357
CAPS AD II	752
CAPS AD III	3481
CAPSI II	67
CAPSI III	78
TOTAL	4858

Extraído do Prontuário Carioca de Saúde Mental (SMS/RJ) em 09/10/2024

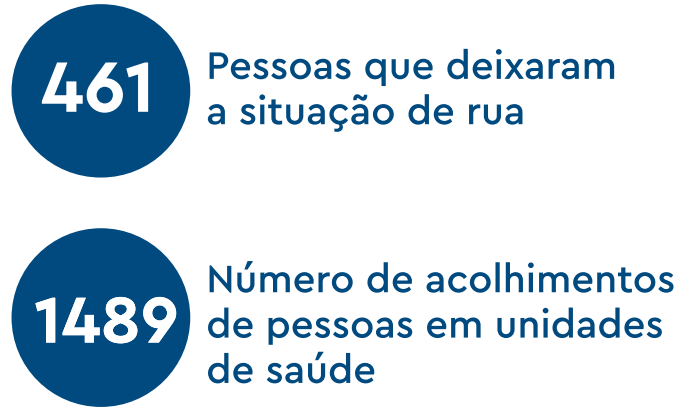
3.2 Número de atendimentos e ações em saúde para pessoas em situação de rua



Extraído do Prontuário Carioca de Saúde Mental (SMS/RJ) em 09/10/2024

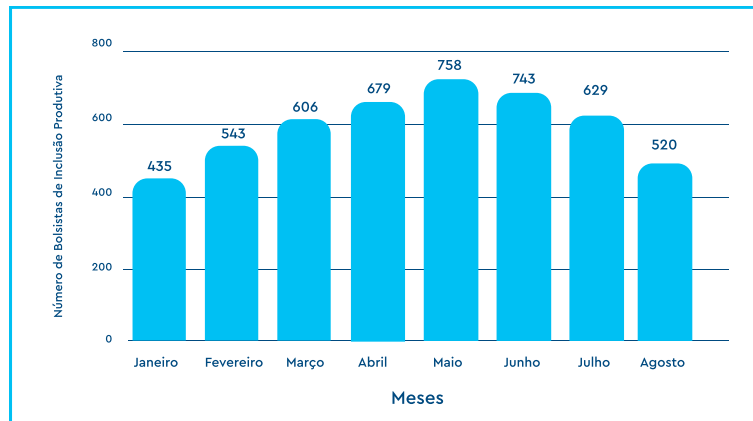
Neste quadrimestre apresentamos os atendimentos psicossociais de todos os CAPS em relação a usuários das unidades em situação de rua. Os demais atendimentos fazem referência ao trabalho do PAR Maracanã - Ponto de Apoio na Rua, equipamento itinerante integrado ao programa Seguir em Frente que busca acolher pessoas em locais de grande concentração de população de rua. Em campo aberto, o dispositivo funciona sob demanda espontânea, oferecendo um local para higiene básica, atendimento clínico, auxílio com documentação, entre outras diversas ações.

3.3 Número de acolhimentos de pessoas em situação de rua em unidades de saúde

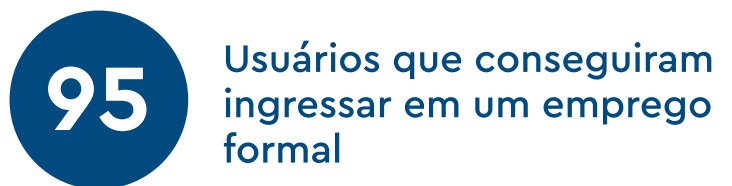


Extraído do Prontuário Carioca de Saúde Mental (SMS/RJ) em 09/10/2024

3.4 Número de pessoas acompanhadas na RAPS que ingressaram em ações de inclusão produtiva



Extraído da Folha de Pagamento referente aos meses de em 09/10/2024



Fonte: Secretaria Municipal de Saúde, extraído em 09/10/2024